



Fédération Française de Vol Libre

Delta • Parapente • Cerf-Volant • Kite • Boomerang



# OUTILS

# PÉDAGOGIQUES







# Parapente & Delta

---

Chaque moniteur et/ou encadrant a accès à l'espace « [écoles et moniteurs](#) » sur le site [www.efvl.fr](http://www.efvl.fr) qui permet de regrouper les ressources à votre disposition (outils pédagogiques, QCM, suivi formation...), des informations sur le rassemblement des moniteurs, les actions de la commission Formation FFVL, ainsi que des offres d'emploi.

[http://www.efvl.fr/espace\\_ecoles\\_moniteurs](http://www.efvl.fr/espace_ecoles_moniteurs)

## Outils pédagogiques - EFVL et CEFVL

<p>Affiche Label EFVL</p>		<p><b>Pack école</b></p> <p>Envoi systématique à toutes les EFVL en début de saison</p>
<p>Enveloppes T</p>		<p><b>Pack école</b></p> <p>Envoi systématique en début de saison</p>
<p>Passeport Mini-Voile Français</p>		<p><b>Gratuit</b></p> <p>Sur simple demande à <a href="mailto:bettina@ffvl.fr">bettina@ffvl.fr</a></p>
<p>Livrets accompagnement des stages : Parapente</p>		<p><b>Mallette pédagogique</b></p> <p>et en vente</p> <p><a href="https://boutique.ffvl.fr/">https://boutique.ffvl.fr/</a></p>
<p>Livrets accompagnement des stages : Delta</p>		<p><b>Mallette pédagogique</b></p> <p>Envoi systématique à tous les OBL et clubs-écoles agréés</p>
<p>Oriflamme EFVL</p>		<p>Destinée aux EFVL</p> <p>Réassort sur demande à <a href="mailto:bettina@ffvl.fr">bettina@ffvl.fr</a></p>


Planches  
pédagogiques  
A3

20 affiches



Planches  
pédagogiques  
A3

Facteur  
humain



Envoi systématique  
à toutes les  
nouvelles structures  
agrées

et

En  
téléchargement

[https://efvl.ffvl.fr/espace  
ecoles\\_moniteurs](https://efvl.ffvl.fr/espace_ecoles_moniteurs)

En  
téléchargement

[https://efvl.ffvl.fr/espace  
ecoles\\_moniteurs](https://efvl.ffvl.fr/espace_ecoles_moniteurs)



# Fiches évaluation

## Brevets fédéraux

[ MAJ 2023 ]

Brevet de pilote initial : Approche et Atterrissage			
Brevets		Date et lieu de l'évaluation	
Indicateurs	Niveau	Indicateurs	Niveau
1.1.1. Préparer et effectuer une approche en visibilité normale	OK	1.1.2. Préparer et effectuer un atterrissage en visibilité normale	OK
1.1.2. Préparer et effectuer un atterrissage en visibilité réduite	OK	1.1.3. Préparer et effectuer un atterrissage en visibilité réduite (avec visibilité réduite simulée)	OK
1.1.3. Préparer et effectuer un atterrissage en visibilité réduite	OK	1.1.4. Préparer et effectuer un atterrissage en visibilité réduite (avec visibilité réduite simulée)	OK
1.1.4. Préparer et effectuer un atterrissage en visibilité réduite	OK	1.1.5. Préparer et effectuer un atterrissage en visibilité réduite (avec visibilité réduite simulée)	OK
Niveau de l'évaluateur et de l'évalué en abrégé			
<input type="text"/> <input type="text"/>			

Brevet de pilote initial : Technique de gonflage/dégonflage - Dos/Face Voile			
Brevets		Date et lieu de l'évaluation	
Indicateurs	Niveau	Indicateurs	Niveau
1.1.1. Préparer et effectuer un gonflage en visibilité normale	OK	1.1.2. Préparer et effectuer un dégonflage en visibilité normale	OK
1.1.2. Préparer et effectuer un gonflage en visibilité réduite	OK	1.1.3. Préparer et effectuer un dégonflage en visibilité réduite	OK
1.1.3. Préparer et effectuer un gonflage en visibilité réduite	OK	1.1.4. Préparer et effectuer un dégonflage en visibilité réduite	OK
1.1.4. Préparer et effectuer un gonflage en visibilité réduite	OK	1.1.5. Préparer et effectuer un dégonflage en visibilité réduite	OK
Niveau de l'évaluateur et de l'évalué en abrégé			
<input type="text"/> <input type="text"/>			

Brevet de pilote : Technique de gonflage/dégonflage DOS/FACE voile			
Brevets		Date et lieu de l'évaluation	
Indicateurs	Niveau	Indicateurs	Niveau
1.1.1. Préparer et effectuer un gonflage en visibilité normale	OK	1.1.2. Préparer et effectuer un dégonflage en visibilité normale	OK
1.1.2. Préparer et effectuer un gonflage en visibilité réduite	OK	1.1.3. Préparer et effectuer un dégonflage en visibilité réduite	OK
1.1.3. Préparer et effectuer un gonflage en visibilité réduite	OK	1.1.4. Préparer et effectuer un dégonflage en visibilité réduite	OK
1.1.4. Préparer et effectuer un gonflage en visibilité réduite	OK	1.1.5. Préparer et effectuer un dégonflage en visibilité réduite	OK
Niveau de l'évaluateur et de l'évalué en abrégé			
<input type="text"/> <input type="text"/>			

Brevet de pilote : Aller en vol et approches			
Brevets		Date et lieu de l'évaluation	
Indicateurs	Niveau	Indicateurs	Niveau
1.1.1. Préparer et effectuer un décollage en visibilité normale	OK	1.1.2. Préparer et effectuer un décollage en visibilité réduite	OK
1.1.2. Préparer et effectuer un décollage en visibilité réduite	OK	1.1.3. Préparer et effectuer un décollage en visibilité réduite	OK
1.1.3. Préparer et effectuer un décollage en visibilité réduite	OK	1.1.4. Préparer et effectuer un décollage en visibilité réduite	OK
1.1.4. Préparer et effectuer un décollage en visibilité réduite	OK	1.1.5. Préparer et effectuer un décollage en visibilité réduite	OK
Niveau de l'évaluateur et de l'évalué en abrégé			
<input type="text"/> <input type="text"/>			

BPC : Déplacement et vol de distance			
Brevets		Date et lieu de l'évaluation	
Indicateurs	Niveau	Indicateurs	Niveau
1.1.1. Préparer et effectuer un déplacement en visibilité normale	OK	1.1.2. Préparer et effectuer un déplacement en visibilité réduite	OK
1.1.2. Préparer et effectuer un déplacement en visibilité réduite	OK	1.1.3. Préparer et effectuer un déplacement en visibilité réduite	OK
1.1.3. Préparer et effectuer un déplacement en visibilité réduite	OK	1.1.4. Préparer et effectuer un déplacement en visibilité réduite	OK
1.1.4. Préparer et effectuer un déplacement en visibilité réduite	OK	1.1.5. Préparer et effectuer un déplacement en visibilité réduite	OK
Niveau de l'évaluateur et de l'évalué en abrégé			
<input type="text"/> <input type="text"/>			

BPC : Compétences en Gestion de la Sécurité			
Brevets		Date et lieu de l'évaluation	
Indicateurs	Niveau	Indicateurs	Niveau
1.1.1. Préparer et effectuer un déplacement en visibilité normale	OK	1.1.2. Préparer et effectuer un déplacement en visibilité réduite	OK
1.1.2. Préparer et effectuer un déplacement en visibilité réduite	OK	1.1.3. Préparer et effectuer un déplacement en visibilité réduite	OK
1.1.3. Préparer et effectuer un déplacement en visibilité réduite	OK	1.1.4. Préparer et effectuer un déplacement en visibilité réduite	OK
1.1.4. Préparer et effectuer un déplacement en visibilité réduite	OK	1.1.5. Préparer et effectuer un déplacement en visibilité réduite	OK
Niveau de l'évaluateur et de l'évalué en abrégé			
<input type="text"/> <input type="text"/>			

BPC : Maîtrise de l'aller au Sol (dos et face-voile)			
Brevets		Date et lieu de l'évaluation	
Indicateurs	Niveau	Indicateurs	Niveau
1.1.1. Préparer et effectuer un aller au sol en visibilité normale	OK	1.1.2. Préparer et effectuer un aller au sol en visibilité réduite	OK
1.1.2. Préparer et effectuer un aller au sol en visibilité réduite	OK	1.1.3. Préparer et effectuer un aller au sol en visibilité réduite	OK
1.1.3. Préparer et effectuer un aller au sol en visibilité réduite	OK	1.1.4. Préparer et effectuer un aller au sol en visibilité réduite	OK
1.1.4. Préparer et effectuer un aller au sol en visibilité réduite	OK	1.1.5. Préparer et effectuer un aller au sol en visibilité réduite	OK
Niveau de l'évaluateur et de l'évalué en abrégé			
<input type="text"/> <input type="text"/>			

BPC : Maîtrise de l'aller en vol (visibilité des 2 visuels - Examens BPC de la FFVL)			
Brevets		Date et lieu de l'évaluation	
Indicateurs	Niveau	Indicateurs	Niveau
1.1.1. Préparer et effectuer un aller en vol en visibilité normale	OK	1.1.2. Préparer et effectuer un aller en vol en visibilité réduite	OK
1.1.2. Préparer et effectuer un aller en vol en visibilité réduite	OK	1.1.3. Préparer et effectuer un aller en vol en visibilité réduite	OK
1.1.3. Préparer et effectuer un aller en vol en visibilité réduite	OK	1.1.4. Préparer et effectuer un aller en vol en visibilité réduite	OK
1.1.4. Préparer et effectuer un aller en vol en visibilité réduite	OK	1.1.5. Préparer et effectuer un aller en vol en visibilité réduite	OK
Niveau de l'évaluateur et de l'évalué en abrégé			
<input type="text"/> <input type="text"/>			

# Livret évaluation

## Brevets fédéraux

[ MAJ 2022 ]

Liste non exhaustive des fiches d'aides à l'évaluation des modules brevets, en lien avec la fiche de progression fédérale et l'édition 2022 (intégrée aux livrets Init et Cycle 1 du passeport, à diffuser à tous (évaluateurs et candidats)



## En téléchargement

<http://www.efvl.fr/esp ace ecoles moniteurs>

# Référentiel

## Brevet de pilote confirmé

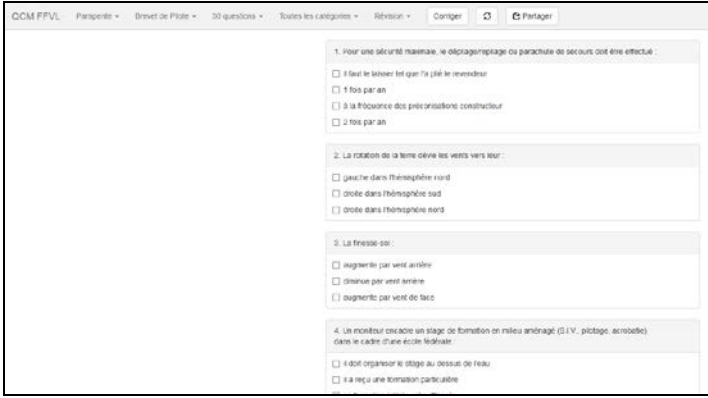


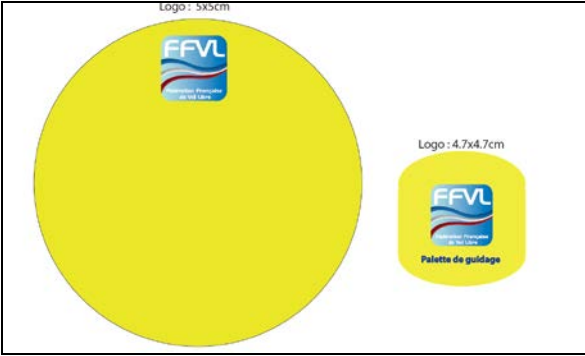


Envoi systématique à toutes les nouvelles structures agréées

et

## En téléchargement

<https://efvl.ffvl.fr/espace ecoles moniteurs>

<p>Outil QCM en ligne</p> <p>Parapente Delta</p>		<p><b>Logiciel en ligne</b></p> <p><a href="http://qcm.ffvl.fr/#/qcm">http://qcm.ffvl.fr/#/qcm</a></p>
<p>Fiches Pilotage</p> <p>Parapente</p>	<p><b>Thème "Garder le Cap" / "Rotations initiation" / "Secours" / "Virage et Roulis" / "Virage pendulaire"</b></p> <p>Outils pédagogiques à la disposition des pilotes et des moniteurs de parapente, traitant spécifiquement des exercices de pilotage réalisables au dessus du sol dans le cadre d'une formation dispensée par des moniteurs aguerris, au sein de structures d'enseignement. Ces fiches constituent par ailleurs les compléments utiles aux fiches d'évaluation "gestion de l'aile en vol" des différents brevets.</p>	<p><b>En téléchargement</b></p> <p><a href="http://www.efvl.fr/espace_ecoles_moniteurs">http://www.efvl.fr/espace_ecoles_moniteurs</a></p>
<p>Autocollant sécurité</p> <p>Pour le casque de nos passagers biplace et élèves</p>		<p><b>Gratuit</b></p> <p>Sur simple demande à <a href="mailto:bettina@ffvl.fr">bettina@ffvl.fr</a></p>
<p>Attestation découverte biplace</p>		<p><b>Gratuit</b></p> <p>Sur simple demande à <a href="mailto:bettina@ffvl.fr">bettina@ffvl.fr</a></p>
<p>Palette de guidage</p>		<p><b>Gratuit</b></p> <p>Sur simple demande à <a href="mailto:bettina@ffvl.fr">bettina@ffvl.fr</a></p>

# Suivi individuel des formations FFVL

L'espace intranet « **Suivi Formation** », dédié au suivi des modules de brevet et qualifications fédérales, doit bénéficier d'une utilisation prioritaire, voire automatique, de la part des moniteurs, afin que chaque RRF puisse s'y référer avec un maximum de fiabilité.

---

Cet espace est dédié au suivi de la formation du pratiquant licencié, des premiers pas vers l'autonomie jusqu'aux diverses qualifications fédérales. Il comprend 2 parties distinctes :

- Le suivi des brevets (brevet initial (BI), brevet de pilote (BP), brevet de pilote confirmé (BPC)).
- Le suivi formation post BPC, c'est-à-dire des qualifications fédérales.

Cet espace permet de commenter, valider, enregistrer chaque étape de formation (modules théoriques et pratiques de brevets, UC de qualifications FFVL), d'en garder chaque trace, et de bénéficier d'un historique. Il est consultable par le licencié, qui ne peut y faire aucune modification.

Attention, il ne se substitue pas à l'espace « qualification », qui permet l'acquisition définitive de parties théoriques ou pratiques de brevets (par enregistrement du DTE), et l'attribution d'un N° de brevet ou de qualification (par enregistrement du RRF, hormis pour le BI). Un bilan annuel pour modification et compléments utiles de cet espace intranet est fait en CF nationale.

---

## ESPACE "MES DOCUMENTS FORMATION"

Cet espace permet d'apposer :

- Attestation de formation 1er secours (AFPS, PSC1, SST...),
  - Fiches d'évaluation parties pratique des différents modules des brevets de pilote parapente,
  - Convention de formation Qbi sous tutorat disponible dans les documents du RRF et le fascicule biplace,
  - Convention de formation ou de stage en situation,
  - Vos documents de qualifications professionnelles (attestation EPMS, diplôme, carte pro...).
- 

## LE SUIVI DES BREVETS SUR INTRANET






- Il s'ouvre dès la prise de licence du pratiquant.
  - Il est constitué des items de chaque module théorique et pratique pour chaque niveau de brevet.
  - Vous y trouverez un lien avec les fiches et outils d'évaluations de chaque module.
  - Un onglet « structure référente » est à renseigner obligatoirement, le DTE restant responsable de la validation finale des parties *théorie* et *pratique* de brevet, et seul à pouvoir les certifier, avec le BI, dans l'espace « qualification », avant enregistrement du BP et du BPC par le RRF.
  - Il propose l'historique des moniteurs ayant enregistré toute inscription ou modification.
  - Il est utilisable par tout moniteur associatif ou professionnel diplômé et licencié, ainsi que par les conseillers techniques et les collaborateurs du secrétariat fédéral.
  - Il permet de ne plus rendre indispensable l'utilisation du passeport papier pour y consigner ces étapes.
- 

## LE SUIVI FORMATION DES QUALIFICATIONS FÉDÉRALES

- Il n'est ouvert qu'à obtention du BPC.
- Le renseignement de chaque fiche est obligatoire pour chaque licencié en formation, en respectant les étapes concernées.
- Il est simplifié et facilité au maximum.
- Tous les moniteurs diplômés et licenciés, associatifs et professionnels, y ont accès pour utilisation (il était impossible de limiter cela aux équipes régionales de formation, par nature évolutives, mais les vérifications d'utilisations sont aisées via l'historique), ainsi que les conseillers techniques et les collaborateurs du secrétariat fédéral.
- Les certifications (enregistrement de qualif) ne se font pas via ces fiches mais dans l'espace « qualification » et restent une prérogative du seul RRF ou de la CF nationale.
- Le RRF ou la CF valident toujours dans l'espace « qualification » les statuts qui activent une assurance en RC spécifique (aspirant biplaceur, accompagnateur, animateur, élève-moniteur...).

# Boutique en ligne de la FFVL

<http://boutique.ffvl.fr/>

Produits	Photos	Prix
<p>Le parachute de secours de secours [MAJ 2021]</p>	<p>Le livret FFVL parachute de secours 2021 a été revu et complété, fort des éléments recueillis lors des journées secours nationales annuelles (CF et SNMVL), et des tests menés par la structure fédérale Aérotest. Parachute carré, technique d'extraction, affalement de l'aile, et autres précisions y sont abordés et/ou décrits, accompagnés de nombreuses illustrations.</p> 	<p><b>8.00€ TTC</b></p> <p><b>ou</b></p> <p><b>En téléchargement</b></p> <p><a href="https://efvl.ffvl.fr/supports_peda_ecoles">https://efvl.ffvl.fr/supports_peda_ecoles</a></p>
<p>Maîtriser en parapente</p>		<p><b>32.00€ TTC</b></p>
<p>Livret Facteurs Humains (versions Fr et En)</p>		<p><b>En téléchargement</b></p> <p><a href="https://efvl.fr/supports_peda_ecoles">https://efvl.fr/supports_peda_ecoles</a></p>
<p>Manuel du vol libre Nouvelle édition</p>		<p><b>39.00€ TTC</b></p>
<p>Le parapente s'initier et progresser</p>		<p><b>29.95€ TTC</b></p>

<p>La légèreté du parapente</p>		<p><b>8.00€ TTC</b></p>
<p>Gérer les risques en parapente</p>		<p><b>24.00€ TTC</b></p>
<p>Libres comme l'air</p>		<p><b>14.00€ TTC</b></p>